

SAFE-GUARD® PUERTAS DE INSPECCIÓN

*Puerta de Acceso Para Inspección de Limpiadores de Bandas
Y Reemplazo de Paletas*

Safe-Guard® Puertas de inspección y acceso al canal son una parte necesaria en cualquier sistema de manipulación de materiales. Instale una puerta de inspección en su tolva frontal existente para acceder a los limpiadores, para limpiar la tolva y reemplazar las paletas.





MALLA DE PROTECCIÓN-
proporciona una manera segura de inspeccionar visiblemente la tolva

AGREGUELA A SU TOLVA FRONTAL EXISTENTE - para tener acceso seguro a los limpiadores y a la limpieza de la tolva

Características y Beneficios:

- **Construcción de Acero de Bajo Perfil** – disponible en cubierta pulverizada o galvanizada.
- **Malla de Protección para Inspección Segura** – Estándar en cada puerta para la capacidad de inspeccionar el equipo de forma segura mientras está funcionando.
- **Malla de Inspección** – Cumple con ANSI B.20.1 1984 e ISO 1819-02.1.11.
- **Reborde Interno de 45°** – para prevenir que el material fino se acumule en el interior de la puerta.
- **Sello Contra Polvo EPDM** – puede soportar temperaturas desde -40°C hasta 93°C.
- **Opciones para Adaptarse a las Condiciones** – Materiales compatibles con las condiciones, incluyendo las aplicaciones de grado alimenticio.
- **Disponible en 3 Tamaños Estándar** – 12" x 12", 12" x 18" y 18" x 24".
- **Disponible en Tamaños Alta Resistencia** – 12" x 18", 18" x 24", 24" x 24" y 24" x 36".
- **Tamaños Personalizados Disponibles**



Reborde interno de 45° en el interior de la puerta previene que el material fino se acumule.

PUERTAS DE INSPECCIÓN SAFE-GUARD®

PUERTA DE INSPECCIÓN SAFE-GUARD® ESTÁNDAR PARA TRANSPORTADOR

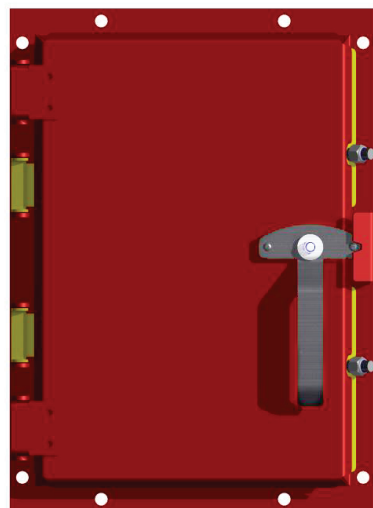


Puerta de Inspección Estándar Safe-Guard®		
Número de Pieza	Tamaño (pulgadas)	Peso Lb.
M-ASG-SID-12x12	12"x12"	10
M-ASG-SID-12x18	12"x18"	14
M-ASG-SID-12x24	18"x24"	20

Puerta de Inspección Estándar para Tolva de Transportador

- 12 Calibre .1046

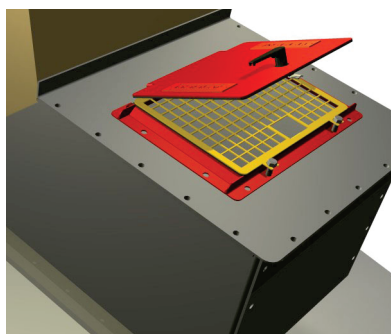
PUERTA DE INSPECCIÓN SAFE-GUARD ALTA RESISTENCIA PARA TRANSPORTADOR



Puerta de Inspección Alta Resistencia Safe-Guard®		
Número de Pieza	Tamaño (pulgadas)	Peso Lb.
M-ASG-SIDHD-12x18	12"x18"	25
M-ASG-SIDHD-18x24	18"x24"	40
M-ASG-SIDHD-24x24	24"x24"	50
M-ASG-SIDHD-24x36	24"x36"	68


Puerta de Inspección Alta Resistencia para Tolva de Transportador

- 11 Gauge .1196



REGULACIONES

Para estar en conformidad con OSHA y MSHA, la instalación de productos orientados a la seguridad puede ayudar a crear una planta más segura que sea más fácil de mantener y mantener.



MALLA DE PROTECCIÓN

- Estandar en cada puerta para una inspección segura del equipo.
- Proporciona una manera segura de inspeccionar visiblemente la tolva.
- Prohibe extremos para romper el plano del área de la tolva.
- Requiere el uso de herramientas para abrir de forma segura la malla que cumple con la mayoría de las normas de seguridad.